

Ayuntamiento de Filomeno Mata
Estado de Actividades
Del 1 de enero al 30 de noviembre de 2018


Concepto	2018	2017
INGRESOS Y OTROS BENEFICIOS		
INGRESOS DE GESTIÓN	\$1,409,530.13	\$511,473.01
Impuestos	\$326,113.22	\$197,424.03
Cuotas y Aportaciones de Seguridad Social	\$0.00	\$0.00
Contribuciones por Mejoras	\$22,855.20	\$29,642.64
Derechos	\$457,053.11	\$253,971.77
Productos de Tipo Corriente	\$312,638.65	\$0.00
Aprovechamientos de Tipo Corriente	\$7,937.00	\$454.54
Ingresos por Venta de Bienes y Servicios	\$0.00	\$0.00
Ingresos no Comprendidos en las Fracciones de la Ley de Ingresos Causados en Ejercicios Fiscales Anteriores Pendientes de Liquidación o Pago	\$282,932.95	\$29,980.03
PARTICIPACIONES, APORTACIONES, TRANSFERENCIAS, ASIGNACIONES, SUBSIDIOS Y OTRAS AYUDAS	\$64,087,620.04	\$51,425,771.30
Participaciones y Aportaciones	\$63,787,620.04	\$51,421,943.32
Transferencias, Asignaciones, Subsidios y Otras Ayudas	\$300,000.00	\$3,827.98
OTROS INGRESOS Y BENEFICIOS	\$0.00	\$0.00
Ingresos Financieros	\$0.00	\$0.00
Incremento por Variación de Inventarios	\$0.00	\$0.00
Disminución del Exceso de Estimaciones por Pérdida o Deterioro u Obsolescencia	\$0.00	\$0.00
Disminución del Exceso de Provisiones	\$0.00	\$0.00
Otros Ingresos y Beneficios Varios	\$0.00	\$0.00
Total de Ingresos y Otros Beneficios	\$65,497,150.17	\$51,937,244.31
GASTOS Y OTRAS PÉRDIDAS		
GASTOS DE FUNCIONAMIENTO	\$21,793,797.30	\$20,266,138.59
Servicios Personales	\$11,092,004.21	\$11,865,075.00
Materiales y Suministros	\$3,590,218.35	\$4,247,146.92
Servicios Generales	\$7,111,574.74	\$4,153,916.67
TRANSFERENCIAS, ASIGNACIONES, SUBSIDIOS Y OTRAS AYUDAS	\$565,630.66	\$2,100,979.31
Transferencias Internas y Asignaciones al Sector Público	\$0.00	\$0.00
Transferencias al Resto del Sector Público	\$0.00	\$0.00
Subsidios y Subvenciones	\$0.00	\$0.00
Ayudas Sociales	\$565,630.66	\$2,100,979.31
Pensiones y Jubilaciones	\$0.00	\$0.00
Transferencias a Fideicomisos, Mandatos y Contratos Análogos	\$0.00	\$0.00
Transferencias a la Seguridad Social	\$0.00	\$0.00
Donativos	\$0.00	\$0.00
Transferencias al Exterior	\$0.00	\$0.00
PARTICIPACIONES Y APORTACIONES	\$0.00	\$0.00
Participaciones	\$0.00	\$0.00
Aportaciones	\$0.00	\$0.00
Convenios	\$0.00	\$0.00
INTERESES, COMISIONES Y OTROS GASTOS DE LA DEUDA PÚBLICA	\$0.00	\$0.00
Intereses de la Deuda Pública	\$0.00	\$0.00
Comisiones de la Deuda Pública	\$0.00	\$0.00


**Ayuntamiento de Filomeno Mata
Estado de Actividades
Del 1 de enero al 30 de noviembre de 2018**


Gastos de la Deuda Pública	\$0.00	\$0.00
Costo por Coberturas	\$0.00	\$0.00
Apoyos Financieros	\$0.00	\$0.00
OTROS GASTOS Y PÉRDIDAS EXTRAORDINARIAS	\$0.00	\$0.00
Estimaciones, Depreciaciones, Deterioros, Obsolescencia y Amortizaciones	\$0.00	\$0.00
Provisiones	\$0.00	\$0.00
Disminución de Inventarios	\$0.00	\$0.00
Aumento por Insuficiencia de Estimaciones por Pérdida o Deterioro u Obsolescencia	\$0.00	\$0.00
Aumento por Insuficiencia de Provisiones	\$0.00	\$0.00
Otros Gastos	\$0.00	\$0.00
INVERSIÓN PÚBLICA	\$0.00	\$30,671,715.95
Inversión Pública no Capitalizable	\$0.00	\$30,671,715.95
Total de Gastos y Otras Pérdidas	\$22,359,427.96	\$53,038,833.85
Resultados del Ejercicio (Ahorro/Desahorro)	\$43,137,722.21	-\$1,101,589.54


Bajo protesta de decir verdad declaramos que los Estados Financieros y sus Notas son razonablemente correctos y responsabilidad del emisor




 PRESIDENTE MUNICIPAL
**H. AYUNTAMIENTO
CONSTITUCIONAL
PRESIDENCIA**
 FILOMENO MATA, VER.
 2018 - 2021
 C. PEDRO LÓPEZ GERÓNIMO

SÍNDICA DE LA COMISIÓN DE HACIENDA Y PATRIMONIO
 MUNICIPAL

 C. SARA CRUZ JERÓNIMO


 TESORERO MUNICIPAL
**H. AYUNTAMIENTO
CONSTITUCIONAL
TESORERÍA**
 FILOMENO MATA, VER.
 2018 - 2021
 C. JUAN DAVILA LÓPEZ

REGIDOR DE LA COMISIÓN DE HACIENDA Y PATRIMONIO
 MUNICIPAL

 C. MANUEL ISIDRO CORTES

