




Ayuntamiento de Filomeno Mata
Estado de Actividades
Del 1 de enero al 30 de septiembre de 2018



Concepto	2018	2017
INGRESOS Y OTROS BENEFICIOS		
INGRESOS DE GESTIÓN	\$1,208,389.58	\$511,473.01
Impuestos	\$313,966.95	\$197,424.03
Cuotas y Aportaciones de Seguridad Social	\$0.00	\$0.00
Contribuciones por Mejoras	\$21,260.20	\$29,642.64
Derechos	\$376,202.13	\$253,971.77
Productos de Tipo Corriente	\$216,464.17	\$0.00
Aprovechamientos de Tipo Corriente	\$7,937.00	\$454.54
Ingresos por Venta de Bienes y Servicios	\$0.00	\$0.00
Ingresos no Comprendidos en las Fracciones de la Ley de Ingresos Causados en Ejercicios Fiscales Anteriores Pendientes de Liquidación o Pago	\$272,559.13	\$29,980.03
PARTICIPACIONES, APORTACIONES, TRANSFERENCIAS, ASIGNACIONES, SUBSIDIOS Y OTRAS AYUDAS	\$55,396,428.21	\$51,425,771.30
Participaciones y Aportaciones	\$55,096,428.21	\$51,421,943.32
Transferencias, Asignaciones, Subsidios y Otras Ayudas	\$300,000.00	\$3,827.98
OTROS INGRESOS Y BENEFICIOS	\$0.00	\$0.00
Ingresos Financieros	\$0.00	\$0.00
Incremento por Variación de Inventarios	\$0.00	\$0.00
Disminución del Exceso de Estimaciones por Pérdida o Deterioro u Obsolescencia	\$0.00	\$0.00
Disminución del Exceso de Provisiones	\$0.00	\$0.00
Otros Ingresos y Beneficios Varios	\$0.00	\$0.00
Total de Ingresos y Otros Beneficios	\$56,604,817.79	\$51,937,244.31
GASTOS Y OTRAS PÉRDIDAS		
GASTOS DE FUNCIONAMIENTO	\$18,601,817.49	\$20,266,138.59
Servicios Personales	\$9,507,150.21	\$11,865,075.00
Materiales y Suministros	\$3,203,220.65	\$4,247,146.92
Servicios Generales	\$5,791,446.63	\$4,153,916.67
TRANSFERENCIAS, ASIGNACIONES, SUBSIDIOS Y OTRAS AYUDAS	\$426,198.16	\$2,100,979.31
Transferencias Internas y Asignaciones al Sector Público	\$0.00	\$0.00
Transferencias al Resto del Sector Público	\$0.00	\$0.00
Subsidios y Subvenciones	\$0.00	\$0.00
Ayudas Sociales	\$426,198.16	\$2,100,979.31
Pensiones y Jubilaciones	\$0.00	\$0.00
Transferencias a Fidelcomisos, Mandatos y Contratos Análogos	\$0.00	\$0.00
Transferencias a la Seguridad Social	\$0.00	\$0.00
Donativos	\$0.00	\$0.00
Transferencias al Exterior	\$0.00	\$0.00
PARTICIPACIONES Y APORTACIONES	\$0.00	\$0.00
Participaciones	\$0.00	\$0.00
Aportaciones	\$0.00	\$0.00
Convenios	\$0.00	\$0.00
INTERESES, COMISIONES Y OTROS GASTOS DE LA DEUDA PÚBLICA	\$0.00	\$0.00
Intereses de la Deuda Pública	\$0.00	\$0.00
Comisiones de la Deuda Pública	\$0.00	\$0.00

Ayuntamiento de Filomeno Mata
Estado de Actividades
Del 1 de enero al 30 de septiembre de 2018

Gastos de la Deuda Pública	\$0.00	\$0.00
Costo por Coberturas	\$0.00	\$0.00
Apoyos Financieros	\$0.00	\$0.00
OTROS GASTOS Y PÉRDIDAS EXTRAORDINARIAS	\$0.00	\$0.00
Estimaciones, Depreciaciones, Deterioros, Obsolescencia y Amortizaciones	\$0.00	\$0.00
Provisiones	\$0.00	\$0.00
Disminución de Inventarios	\$0.00	\$0.00
Aumento por Insuficiencia de Estimaciones por Pérdida o Deterioro u Obsolescencia	\$0.00	\$0.00
Aumento por Insuficiencia de Provisiones	\$0.00	\$0.00
Otros Gastos	\$0.00	\$0.00
INVERSIÓN PÚBLICA	\$0.00	\$30,671,715.95
Inversión Pública no Capitalizable	\$0.00	\$30,671,715.95
Total de Gastos y Otras Pérdidas	\$18,928,015.65	\$53,038,833.85
Resultados del Ejercicio (Ahorro/Desahorro)	\$37,676,802.14	-\$1,101,589.54






H. AYUNTAMIENTO MUNICIPAL
CONSTITUCIONAL
PRESIDENCIA
FILOMENO MATA, VER.
 C. PEDRO LÓPEZ GERÓNIMO
 2018 - 2021

TESORERO MUNICIPAL

 C. JUAN DÁVILA LÓPEZ

H. AYUNTAMIENTO MUNICIPAL
CONSTITUCIONAL
TESORERÍA
FILOMENO MATA, VER.
 2018 - 2021

SÍNDICA DE LA COMISIÓN DE HACIENDA Y PATRIMONIO MUNICIPAL

 C. SARA CRUZ JERÓNIMO

H. AYUNTAMIENTO MUNICIPAL
CONSTITUCIONAL
SINDICATURA ÚNICA
FILOMENO MATA, VER.
 2018 - 2021

REGIDOR DE LA COMISIÓN DE HACIENDA Y PATRIMONIO MUNICIPAL

 C. MANUEL ISIDRO

H. AYUNTAMIENTO MUNICIPAL
CONSTITUCIONAL
REGIDURÍA ÚNICA
FILOMENO MATA, VER.
 2018 - 2021