



**Ayuntamiento de Filomeno Mata**  
**Estado de Flujos de Efectivo**  
**Del 1 de enero al 31 de diciembre de 2019**

Concepto	2019		2018		Concepto	2019		2018	
	Flujos de Efectivo de las Actividades de Operación	Origen	Flujos de Efectivo de las Actividades de Inversión	Origen		Flujos de Efectivo de las Actividades de Financiación	Origen	Flujos de Efectivo de las Actividades de Financiación	Origen
<b>Flujos de Efectivo de las Actividades de Operación</b>	<b>\$72,798,720.60</b>	<b>\$66,457,085.26</b>	<b>\$2,548,659.94</b>	<b>\$961,630.90</b>	<b>Flujos de Efectivo de las Actividades de Inversión</b>	<b>\$2,548,659.94</b>	<b>\$961,630.90</b>	<b>\$0.00</b>	<b>\$0.00</b>
Impuestos	\$784,238.18	\$329,119.72	Bienes Inmuebles, Infraestructura y Construcciones en Proceso	\$2,548,105.18	Bienes Inmuebles	\$0.00	\$961,630.90	\$0.00	\$0.00
Cuotas y Aportaciones de Seguridad Social	\$0.00	\$0.00	Otros Orígenes de Inversión	\$554.76	Otros Orígenes de Inversión	\$554.76	\$0.00	\$0.00	\$0.00
Contribuciones de Mejoras	\$95,356.82	\$23,350.20	<b>Aplicación</b>	<b>\$881,092.00</b>	<b>Aplicación</b>	<b>\$881,092.00</b>	<b>\$4,471,639.94</b>	<b>\$4,471,639.94</b>	<b>\$4,471,639.94</b>
Derechos	\$576,325.11	\$476,902.19	Bienes Inmuebles, Infraestructura y Construcciones en Proceso	\$0.00	Bienes Inmuebles, Infraestructura y Construcciones en Proceso	\$0.00	\$4,471,639.94	\$0.00	\$0.00
Productos	\$18,785.83	\$330,857.27	Bienes Muebles	\$881,092.00	Bienes Muebles	\$881,092.00	\$0.00	\$0.00	\$0.00
Aprovechamientos	\$2,750.00	\$8,887.00	Otras Aplicaciones de Inversión	\$0.00	Otras Aplicaciones de Inversión	\$0.00	\$554.76	\$554.76	\$554.76
Ingresos por Venta de Bienes y Prestación de Servicios	\$0.00	\$0.00	<b>Flujo de Efectivo de las Actividades de Financiación</b>	<b>\$0.00</b>	<b>Flujo de Efectivo de las Actividades de Financiación</b>	<b>\$0.00</b>	<b>\$1,824,965.84</b>	<b>\$1,824,965.84</b>	<b>\$1,824,965.84</b>
Participaciones, Aportaciones, Convenios, Incentivos Derivados de la Colaboración Fiscal y Fondos Distintos de Aportaciones	\$70,802,862.21	\$64,701,764.04	Financiamiento	\$0.00	Financiamiento	\$0.00	\$1,824,965.84	\$1,824,965.84	\$1,824,965.84
Transferencias, Asignaciones, Subsidios y Subvenciones, y Pensiones y Jubilaciones	\$518,402.45	\$300,000.00	Origen	\$0.00	Origen	\$0.00	\$1,824,965.84	\$1,824,965.84	\$1,824,965.84
Otros Orígenes de Operación	\$0.00	\$286,204.84	Endeudamiento Neto	\$0.00	Endeudamiento Neto	\$0.00	\$0.00	\$0.00	\$0.00
<b>Aplicación</b>	<b>\$74,040,029.86</b>	<b>\$62,343,583.99</b>	Interno	\$0.00	Interno	\$0.00	\$0.00	\$0.00	\$0.00
Servicios Personales	\$14,602,324.75	\$13,733,420.01	Externo	\$0.00	Externo	\$0.00	\$0.00	\$0.00	\$0.00
Materiales y Suministros	\$2,775,492.73	\$3,717,960.46	Otros Orígenes de Financiación	\$0.00	Otros Orígenes de Financiación	\$0.00	\$1,824,965.84	\$1,824,965.84	\$1,824,965.84
Servicios Generales	\$8,683,764.18	\$7,309,464.84							
Transferencias Internas y Asignaciones al Sector Público	\$0.00	\$0.00							
Transferencias al Resto del Sector Público	\$0.00	\$0.00							
Subsidios y Subvenciones	\$0.00	\$0.00							
Ayudas Sociales	\$1,104,230.00	\$647,160.66							
Pensiones y Jubilaciones	\$0.00	\$0.00							



## Ayuntamiento de Filomeno Mata

### Estado de Flujos de Efectivo





### Del 1 de enero al 31 de diciembre de 2019


Transferencias a Fidelcomisos, Mandatos y Contratos Análogos	\$0.00	\$0.00	\$0.00	
Transferencias a la Seguridad Social	\$0.00	\$0.00	\$0.00	
Donativos	\$0.00	\$0.00	\$0.00	
Transferencias al Exterior	\$0.00	\$0.00	\$0.00	
Participaciones	\$0.00	\$0.00	\$0.00	
Aportaciones	\$0.00	\$0.00	\$0.00	
Convenios	\$0.00	\$0.00	\$0.00	
Otras Aplicaciones de Operación	\$46,874,218.20	\$36,935,578.02	\$36,935,578.02	
<b>Flujos Netos de Efectivo por Actividades de Operación</b>	<b>-\$1,241,309.26</b>	<b>\$4,113,501.27</b>	<b>\$4,113,501.27</b>	


Incremento/Disminución Neta en el Efectivo y Equivalentes al Efectivo	-\$289,542.81	\$205,242.94		
Ejercicio	\$438,955.55	\$233,712.61	\$438,955.55	
Ejercicio y Equivalentes al Efectivo al Final del	\$149,412.74	\$438,955.55	\$438,955.55	

Bajo protesta de decir verdad declaramos que los Estados Financieros y sus Notas son razonablemente correctos y responsabilidad del emisor




<b>PRESIDENTE MUNICIPAL</b>  <b>C. PEDRO LÓPEZ GERÓNIMO</b>	<b>SÍNDICA DE LA COMISIÓN DE HACIENDA Y PATRIMONIO MUNICIPAL</b>  <b>C. SARA CRUZ JERÓNIMO</b>	<b>REGIDOR DE LA COMISIÓN DE HACIENDA Y PATRIMONIO MUNICIPAL</b>  <b>C. MANUEL ISIDRO CORTES</b>	<b>TESORERO MUNICIPAL</b>  <b>C. JUAN DÁVILA LÓPEZ</b>
--	---	---	---

  
**H. AYUNTAMIENTO CONSTITUCIONAL PRESIDENCIA**  
 FILOMENO MATA, VER.  
 2018 - 2021

  
**H. AYUNTAMIENTO CONSTITUCIONAL SINDICATURA ÚNICA**  
 FILOMENO MATA, VER.  
 2018 - 2021

  
**H. AYUNTAMIENTO CONSTITUCIONAL PRESIDENCIA ÚNICA**  
 FILOMENO MATA, VER.  
 2018 - 2021

  
**H. AYUNTAMIENTO CONSTITUCIONAL TESORERIA**  
 FILOMENO MATA, VER.  
 2018 - 2021