

del 1 de enero al 30 de junio de 2022

Concepto	Egresos						Subejercicio 6 = (3 - 4)
	Aprobado 1	Ampliaciones / Reducciones 2	Modificado 3 = (1 + 2)	Devengado 4	Pagado 5		
Servicios personales							
Remuneraciones al Personal de Carácter Permanente	\$17,041,264.46	\$-1,214,399.46	\$15,826,865.00	\$7,793,886.02	\$7,793,886.02	\$8,032,978.98	
Remuneraciones al personal de carácter transitorio	\$10,870,942.56	-	\$10,870,942.56	\$5,843,646.03	\$5,843,646.03	\$5,027,296.53	
Remuneraciones adicionales y especiales	\$4,716,534.96	\$-816,534.96	\$3,900,000.00	\$1,878,857.72	\$1,878,857.72	\$2,021,142.28	
Seguridad social	\$1,298,956.46	\$-393,044.58	\$905,911.88	-	-	\$905,911.88	
Otras prestaciones sociales y económicas	\$154,830.48	\$-4,819.92	\$150,010.56	\$71,382.27	\$71,382.27	\$78,628.29	
Previsiones	-	-	-	-	-	-	
Pago de estímulos a servidores públicos	-	-	-	-	-	-	
Materiales y suministros							
Materiales de administración, emisión de documentos y artículos	\$4,283,192.22	\$690,704.01	\$4,973,896.23	\$1,804,161.09	\$1,804,161.09	\$3,169,735.14	
Alimentos y utensilios	\$625,000.00	\$8,485.68	\$633,485.68	\$310,674.37	\$310,674.37	\$322,811.31	
Materias primas y materiales de producción y comercialización	\$360,000.00	\$-360,000.00	-	-	-	-	
Materiales y artículos de construcción y de reparación	\$653,400.00	\$329,608.62	\$983,008.62	\$210,098.30	\$210,098.30	\$772,910.32	
Productos químicos, farmacéuticos y de laboratorio	\$61,800.00	\$-1,000.00	\$60,800.00	\$15,692.70	\$15,692.70	\$45,107.30	
Combustibles, lubricantes y aditivos	\$1,674,992.22	\$325,409.72	\$2,000,401.94	\$903,541.11	\$903,541.11	\$1,096,860.83	
Vestuario, blancos, prendas de protección y artículos deportivos	\$394,000.00	\$5,666.00	\$399,666.00	\$222,816.97	\$222,816.97	\$176,849.03	
Materiales y suministros para seguridad	\$250,000.00	\$-250,000.00	-	-	-	-	
Herramientas, refacciones y accesorios menores	\$264,000.00	\$632,533.99	\$896,533.99	\$141,337.64	\$141,337.64	\$755,196.35	
Servicios generales							
Servicios básicos	\$8,000,980.96	\$-720,584.41	\$7,280,396.55	\$3,502,247.72	\$3,502,247.52	\$3,778,148.83	
Servicios de arrendamiento	\$2,460,320.00	\$-126,718.28	\$2,333,601.72	\$1,393,005.62	\$1,393,005.62	\$940,596.10	
Servicios Profesionales, Científicos y Técnicos y Otros Servicios	\$1,200,000.00	\$-900,000.00	\$300,000.00	\$300,000.00	\$300,000.00	\$120,000.00	
Servicios financieros, bancarios y comerciales	\$163,200.00	\$3,274.26	\$166,474.26	\$26,115.32	\$26,115.32	\$140,358.94	
Servicios de instalación, reparación, mantenimiento y conservación	\$1,581,427.88	\$-537,194.69	\$1,044,233.19	\$431,674.01	\$431,674.01	\$612,559.18	
Servicios de comunicación social y publicidad	\$12,000.00	-	\$12,000.00	-	-	\$12,000.00	
Servicios de traslado y viáticos	\$741,000.00	\$-105,000.00	\$636,000.00	\$107,266.00	\$107,266.00	\$528,734.00	
Servicios oficiales	\$1,072,033.08	\$485,270.38	\$1,557,303.46	\$775,399.56	\$775,399.56	\$781,903.90	
Otros servicios generales	\$663,000.00	\$147,239.60	\$810,239.60	\$168,242.89	\$168,242.69	\$641,996.71	
Transferencias, asignaciones, subsidios y otras ayudas							
Transferencias internas y asignaciones al sector público	\$1,296,200.00	\$42,524.00	\$1,338,724.00	\$672,260.78	\$672,260.78	\$666,463.22	
Transferencias al resto del sector público	-	-	-	-	-	-	
Subsidios y subvenciones	-	-	-	-	-	-	

Ayuntamiento de Filomeno Mata
Estado Analítico del Ejercicio del Presupuesto de Egresos
Clasificación por Objeto del Gasto (Capítulo y Concepto)

del 1 de enero al 30 de junio de 2022





Ayudas sociales	\$1,296,200.00	\$42,524.00	\$1,338,724.00	\$672,260.78	\$672,260.78	\$666,463.22
Pensiones y jubilaciones	-	-	-	-	-	-
Transferencias a Fideicomisos, Mandatos y Otros Análogos	-	-	-	-	-	-
Transferencias a la seguridad social	-	-	-	-	-	-
Donativos	-	-	-	-	-	-
Transferencias al exterior	-	-	-	-	-	-
Bienes muebles, inmuebles e intangibles						
Mobiliario y equipo de administración	\$1,429,000.00	\$2,984,115.13	\$4,413,115.13	\$1,300,528.01	\$1,300,528.01	\$3,112,587.12
Mobiliario y equipo educacional y recreativo	\$229,000.00	\$129,559.01	\$358,559.01	\$28,748.01	\$28,748.01	\$329,811.00
Equipo e instrumental médico y de laboratorio	-	-	-	-	-	-
Vehículos y equipo de transporte	\$1,200,000.00	\$1,207,480.00	\$2,407,480.00	\$1,271,780.00	\$1,271,780.00	\$1,135,700.00
Equipo de defensa y seguridad	-	-	-	-	-	-
Maquinaria, otros equipos y herramientas	-	-	-	-	-	-
Activos biológicos	-	-	-	-	-	-
Bienes inmuebles	-	\$1,647,076.12	\$1,647,076.12	-	-	\$1,647,076.12
Activos intangibles	-	-	-	-	-	-
Inversión pública						
Obra Pública en Bienes de Dominio Público	\$47,134,709.74	\$12,977,909.32	\$60,112,619.06	\$7,318,130.15	\$7,318,130.15	\$52,794,488.91
Obra Pública en Bienes Propios	\$46,552,308.74	\$11,160,310.32	\$57,712,619.06	\$6,768,130.14	\$6,768,130.14	\$50,944,488.92
Proyectos Productivos y Acciones de Fomento	\$232,401.00	\$1,067,599.00	\$1,300,000.00	-	-	\$1,300,000.00
Proyectos Productivos y Acciones de Fomento	\$350,000.00	\$750,000.00	\$1,100,000.00	\$550,000.01	\$550,000.01	\$549,999.99
Inversiones financieras y otras provisiones						
Inversiones para el fomento de actividades productivas	-	-	-	-	-	-
Acciones y Participaciones de Capital	-	-	-	-	-	-
Compra de Títulos y Valores	-	-	-	-	-	-
Concesión de Préstamos	-	-	-	-	-	-
Inversiones en Fideicomisos, Mandatos y Otros Análogos	-	-	-	-	-	-
Otras Inversiones Financieras	-	-	-	-	-	-
Provisiones para contingencias y otras erogaciones especiales	-	-	-	-	-	-
Participaciones y aportaciones						
Participaciones	-	-	-	-	-	-
Aportaciones	-	-	-	-	-	-
Convenios	-	-	-	-	-	-
Deuda pública						
Amortización de la deuda pública	-	-	-	-	-	-
Intereses de la deuda pública	-	-	-	-	-	-
Comisiones de la deuda pública	-	-	-	-	-	-

Ayuntamiento de Filomeno Mata
Estado Analítico del Ejercicio del Presupuesto de Egresos
Clasificación por Objeto del Gasto (Capítulo y Concepto)
del 1 de enero al 30 de junio de 2022



Gastos de la deuda pública	-	-	-	-	-	-	-	-
Costo por coberturas	-	-	-	-	-	-	-	-
Apoyos financieros	-	-	-	-	-	-	-	-
Adeudos de ejercicios fiscales anteriores (ADEFAS)	-	-	-	-	-	-	-	-
Total del Gasto	\$79,185,347.38	\$14,760,268.59	\$93,945,615.97	\$22,391,213.77	\$22,391,213.57	\$71,554,402.20	-	-



PRESIDENTE MUNICIPAL  ING. MIGUEL JERONIMO VEGA	SINDICA DE LA COMISIÓN DE HACIENDA Y PATRIMONIO MUNICIPAL  C. MARIA JOSEFINA ZARAGOZA LEÓN	REGIDOR DE LA COMISIÓN DE HACIENDA Y PATRIMONIO MUNICIPAL  C. ANTONIO CORTES JERONIMO	TESORERO MUNICIPAL  C. ARMANDO JUÁREZ MATEO
--	---	--	---



FILOMENO MATA
 GOBIERNO MUNICIPAL
 2022 - 2025
PRESIDENCIA



FILOMENO MATA
 GOBIERNO MUNICIPAL
 2022 - 2025
SINDICATURA



FILOMENO MATA
 GOBIERNO MUNICIPAL
 2022 - 2025
REGIDURÍA



FILOMENO MATA
 GOBIERNO MUNICIPAL
 2022 - 2025
TESORERÍA