



H. AYUNTAMIENTO DE FILOMENO MATA, DEL ESTADO DE VERACRUZ DE IGNACIO DE LA LLAVE
CALENDARIO DE INGRESOS BASE MENSUAL PARA EL EJERCICIO 2022

Clavo Geográfico: 007
Fecha de elaboración: 14-sep-21

CARI	PARTE CUENTAS	CONCEPTO	ANUAL	ENERO	FEBRERO	MARZO	ABRIL	MAYO	JUNIO	JULIO	AGOSTO	SEPTIEMBRE	OCTUBRE	NOVIEMBRE	DICEMBRE
4901	4.1.9.2.02	Derivado de ejercicios fiscales anteriores	0.00	0.00	0.00	0.00	0.00	0.00	0.00	0.00	0.00	0.00	0.00	0.00	0.00
5		PRODUCTOS	6,836.16	5.95	1.31	29.70	59.39	78.46	94.81	101.37	101.37	1,515.07	1,708.73	1,618.31	1,525.67
51	4.1.5	Productos de tipo corriente	6,836.16	5.95	1.31	29.70	59.39	78.46	94.81	101.37	101.37	1,515.07	1,708.73	1,618.31	1,525.67
5101	4.1.5.1	Productos derivados del uso y aprovechamiento de bienes no sujetos a régimen de dominio público	6,836.16	5.95	1.31	29.70	59.39	78.46	94.81	101.37	101.37	1,515.07	1,708.73	1,618.31	1,525.67
5102	4.1.5.2	Enajenación de bienes muebles no sujetos a ser inventariados	0.00	0.00	0.00	0.00	0.00	0.00	0.00	0.00	0.00	0.00	0.00	0.00	0.00
5103	4.1.5.3	Accesorios de productos	0.00	0.00	0.00	0.00	0.00	0.00	0.00	0.00	0.00	0.00	0.00	0.00	0.00
5104	4.1.5.9	Otros productos que generen ingresos corrientes	0.00	0.00	0.00	0.00	0.00	0.00	0.00	0.00	0.00	0.00	0.00	0.00	0.00
52		Productos de capital	0.00	0.00	0.00	0.00	0.00	0.00	0.00	0.00	0.00	0.00	0.00	0.00	0.00
5201	1.2.3.1	Terrenos	0.00	0.00	0.00	0.00	0.00	0.00	0.00	0.00	0.00	0.00	0.00	0.00	0.00
5202	1.2.3.2	Viviendas	0.00	0.00	0.00	0.00	0.00	0.00	0.00	0.00	0.00	0.00	0.00	0.00	0.00
5203	1.2.3.3	Edificios no habitacionales	0.00	0.00	0.00	0.00	0.00	0.00	0.00	0.00	0.00	0.00	0.00	0.00	0.00
5204	1.2.3.9	Otros bienes inmuebles	0.00	0.00	0.00	0.00	0.00	0.00	0.00	0.00	0.00	0.00	0.00	0.00	0.00
5205	1.2.4.1	Mobiliario y equipo de administración	0.00	0.00	0.00	0.00	0.00	0.00	0.00	0.00	0.00	0.00	0.00	0.00	0.00
5206	1.2.4.2	Mobiliario y equipo educacional y recreativo	0.00	0.00	0.00	0.00	0.00	0.00	0.00	0.00	0.00	0.00	0.00	0.00	0.00
5207	1.2.4.3	Equipo e instrumental médico y de laboratorio	0.00	0.00	0.00	0.00	0.00	0.00	0.00	0.00	0.00	0.00	0.00	0.00	0.00
5208	1.2.4.4	Vehículos y equipo de transporte	0.00	0.00	0.00	0.00	0.00	0.00	0.00	0.00	0.00	0.00	0.00	0.00	0.00
5209	1.2.4.5	Equipo de defensa y seguridad	0.00	0.00	0.00	0.00	0.00	0.00	0.00	0.00	0.00	0.00	0.00	0.00	0.00
5210	1.2.4.6	Máquinaria, otros equipos y herramientas	0.00	0.00	0.00	0.00	0.00	0.00	0.00	0.00	0.00	0.00	0.00	0.00	0.00
5211	1.2.4.7	Coleccionables, obras de arte y objetos valiosos	0.00	0.00	0.00	0.00	0.00	0.00	0.00	0.00	0.00	0.00	0.00	0.00	0.00
5212	1.2.4.8	Activos biológicos	0.00	0.00	0.00	0.00	0.00	0.00	0.00	0.00	0.00	0.00	0.00	0.00	0.00
5213	1.2.5.1	Software	0.00	0.00	0.00	0.00	0.00	0.00	0.00	0.00	0.00	0.00	0.00	0.00	0.00
5214	1.2.5.2	Patentes, marcas y derechos	0.00	0.00	0.00	0.00	0.00	0.00	0.00	0.00	0.00	0.00	0.00	0.00	0.00
5215	1.2.5.3	Concesiones y franquicias	0.00	0.00	0.00	0.00	0.00	0.00	0.00	0.00	0.00	0.00	0.00	0.00	0.00
5216	1.2.5.4	Licencias	0.00	0.00	0.00	0.00	0.00	0.00	0.00	0.00	0.00	0.00	0.00	0.00	0.00
5217	1.2.5.9	Otros activos intangibles	0.00	0.00	0.00	0.00	0.00	0.00	0.00	0.00	0.00	0.00	0.00	0.00	0.00
59		Productos no comprendidos en las fracciones de la ley de Ingresos causados en ejercicios fiscales anteriores pendientes de liquidación o pago.	0.00	0.00	0.00	0.00	0.00	0.00	0.00	0.00	0.00	0.00	0.00	0.00	0.00
5901	4.1.9.2.03	Productos de ejercicios fiscales anteriores	0.00	0.00	0.00	0.00	0.00	0.00	0.00	0.00	0.00	0.00	0.00	0.00	0.00
6		APROVECHAMIENTOS	7,250.00	0.00	0.00	0.00	0.00	7,050.00	0.00	0.00	0.00	0.00	200.00	0.00	0.00
61	4.1.6	Aprovechamientos de tipo corriente	7,250.00	0.00	0.00	0.00	0.00	7,050.00	0.00	0.00	0.00	0.00	200.00	0.00	0.00
6101	4.1.6.1	Incentivos derivados de la colaboración fiscal	0.00	0.00	0.00	0.00	0.00	0.00	0.00	0.00	0.00	0.00	0.00	0.00	0.00
6102	4.1.6.2	Multas	200.00	0.00	0.00	0.00	0.00	0.00	0.00	0.00	0.00	0.00	200.00	0.00	0.00
6103	4.1.6.3	Indemnizaciones	0.00	0.00	0.00	0.00	0.00	0.00	0.00	0.00	0.00	0.00	0.00	0.00	0.00
6104	4.1.6.4	Reintegros	0.00	0.00	0.00	0.00	0.00	0.00	0.00	0.00	0.00	0.00	0.00	0.00	0.00
6105	4.1.6.5	Aprovechamientos provenientes de obras públicas	0.00	0.00	0.00	0.00	0.00	0.00	0.00	0.00	0.00	0.00	0.00	0.00	0.00
6106	4.1.6.6	Aprovechamientos por participaciones derivadas de la aplicación de leyes	0.00	0.00	0.00	0.00	0.00	0.00	0.00	0.00	0.00	0.00	0.00	0.00	0.00
6107	4.1.6.7	Aprovechamientos por aportaciones y cooperaciones	0.00	0.00	0.00	0.00	0.00	0.00	0.00	0.00	0.00	0.00	0.00	0.00	0.00
6108	4.1.6.8	Accesorios de aprovechamientos	0.00	0.00	0.00	0.00	0.00	0.00	0.00	0.00	0.00	0.00	0.00	0.00	0.00
6109	4.1.6.9	Otros aprovechamientos	7,050.00	0.00	0.00	0.00	0.00	7,050.00	0.00	0.00	0.00	0.00	0.00	0.00	0.00
69		Aprovechamientos no comprendidos en las fracciones de la ley de Ingresos causados en ejercicios fiscales anteriores pendientes de liquidación o pago.	0.00	0.00	0.00	0.00	0.00	0.00	0.00	0.00	0.00	0.00	0.00	0.00	0.00
6901	4.1.9.2.04	Aprovechamientos de ejercicios fiscales anteriores	0.00	0.00	0.00	0.00	0.00	0.00	0.00	0.00	0.00	0.00	0.00	0.00	0.00
7		INGRESOS POR VENTA DE BIENES Y SERVICIOS	0.00	0.00	0.00	0.00	0.00	0.00	0.00	0.00	0.00	0.00	0.00	0.00	0.00
71	4.1.7.3	Ingresos por venta de bienes y servicios de organismos descentralizados	0.00	0.00	0.00	0.00	0.00	0.00	0.00	0.00	0.00	0.00	0.00	0.00	0.00
7101	4.1.7.3.01	Servicios	0.00	0.00	0.00	0.00	0.00	0.00	0.00	0.00	0.00	0.00	0.00	0.00	0.00
7102	4.1.7.3.02	Ventas	0.00	0.00	0.00	0.00	0.00	0.00	0.00	0.00	0.00	0.00	0.00	0.00	0.00
7103	4.1.7.3.03	Productos	0.00	0.00	0.00	0.00	0.00	0.00	0.00	0.00	0.00	0.00	0.00	0.00	0.00
7109	4.1.7.3.09	Otros Ingresos	0.00	0.00	0.00	0.00	0.00	0.00	0.00	0.00	0.00	0.00	0.00	0.00	0.00
72		Ingresos de operación de entidades paraestatales empresariales y no financieras	0.00	0.00	0.00	0.00	0.00	0.00	0.00	0.00	0.00	0.00	0.00	0.00	0.00
72	4.1.7.4	Ingresos de operación de entidades paraestatales empresariales y no financieras	0.00	0.00	0.00	0.00	0.00	0.00	0.00	0.00	0.00	0.00	0.00	0.00	0.00







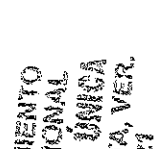

011



H. AYUNTAMIENTO DE FILOMENO MATA, DEL ESTADO DE VERACRUZ DE IGNACIO DE LA LLAVE
CALENDARIO DE INGRESOS BASE MENSUAL PARA EL EJERCICIO 2022

Clave Geográfica: 057
Fecha de elaboración: 14-sep-21

PLAN DE CUENTAS	CONCEPTO	ANUAL	ENERO	FEBRERO	MARZO	ABRIL	MAYO	JUNIO	JULIO	AGOSTO	SEPTIEMBRE	OCTUBRE	NOVIEMBRE	DICIEMBRE
73	Ingreso por venta de bienes y servicios producidos en establecimientos del gobierno	0.00	0.00	0.00	0.00	0.00	0.00	0.00	0.00	0.00	0.00	0.00	0.00	0.00
7301	Servicios	0.00	0.00	0.00	0.00	0.00	0.00	0.00	0.00	0.00	0.00	0.00	0.00	0.00
7302	Ventas	0.00	0.00	0.00	0.00	0.00	0.00	0.00	0.00	0.00	0.00	0.00	0.00	0.00
7303	Productos	0.00	0.00	0.00	0.00	0.00	0.00	0.00	0.00	0.00	0.00	0.00	0.00	0.00
7309	Otros ingresos	0.00	0.00	0.00	0.00	0.00	0.00	0.00	0.00	0.00	0.00	0.00	0.00	0.00
8	PARTICIPACIONES Y APORTACIONES	74,515,121.38	1,364,789.91	11,306,835.68	8,345,760.38	9,841,316.24	3,026,316.26	12,372,585.96	6,940,036.26	6,916,147.20	6,752,533.24	6,223,316.28	2,335,939.96	2,451,023.16
8.1	Participaciones	17,624,462.38	1,364,789.91	457,109.86	2,879,883.38	475,487.26	1,929,197.95	2,437,843.90	1,474,162.26	1,452,070.20	1,231,036.16	1,206,724.28	1,324,598.96	1,389,684.16
8.101	Participaciones federales	17,624,462.38	1,364,789.91	457,109.86	2,879,883.38	475,487.26	1,929,197.95	2,437,843.90	1,474,162.26	1,452,070.20	1,231,036.16	1,206,724.28	1,324,598.96	1,389,684.16
8.2	Aportaciones	56,890,659.00	0.00	10,931,794.00	5,465,877.00	5,465,877.00	1,097,132.00	9,834,622.00	5,465,877.00	5,465,877.00	5,520,597.00	5,520,594.00	1,061,327.00	1,061,325.00
8.201	Aportaciones federales: rama 33	56,890,659.00	0.00	10,931,794.00	5,465,877.00	5,465,877.00	1,097,132.00	9,834,622.00	5,465,877.00	5,465,877.00	5,520,597.00	5,520,594.00	1,061,327.00	1,061,325.00
8.3	Convenios	0.00	0.00	0.00	0.00	0.00	0.00	0.00	0.00	0.00	0.00	0.00	0.00	0.00
8.301	Ingresos extraordinarios	0.00	0.00	0.00	0.00	0.00	0.00	0.00	0.00	0.00	0.00	0.00	0.00	0.00
9	TRANSFERENCIAS, ASIGNACIONES, SUBSIDIOS Y OTRAS AYUDAS	0.00	0.00	0.00	0.00	0.00	0.00	0.00	0.00	0.00	0.00	0.00	0.00	0.00
9.1	Transferencias internas y asignaciones al sector público	0.00	0.00	0.00	0.00	0.00	0.00	0.00	0.00	0.00	0.00	0.00	0.00	0.00
9.101	Transferencias para apoyos de programas	0.00	0.00	0.00	0.00	0.00	0.00	0.00	0.00	0.00	0.00	0.00	0.00	0.00
9.2	Subsidios y subvenciones	0.00	0.00	0.00	0.00	0.00	0.00	0.00	0.00	0.00	0.00	0.00	0.00	0.00
9.201	Subsidios y subvenciones Federales	0.00	0.00	0.00	0.00	0.00	0.00	0.00	0.00	0.00	0.00	0.00	0.00	0.00
9.202	Subsidios y subvenciones Estatales	0.00	0.00	0.00	0.00	0.00	0.00	0.00	0.00	0.00	0.00	0.00	0.00	0.00
9.4	Ayudas sociales	0.00	0.00	0.00	0.00	0.00	0.00	0.00	0.00	0.00	0.00	0.00	0.00	0.00
9.401	Ayudas sociales a personas	0.00	0.00	0.00	0.00	0.00	0.00	0.00	0.00	0.00	0.00	0.00	0.00	0.00
9.402	Becas y otras ayudas para programas de capacitación	0.00	0.00	0.00	0.00	0.00	0.00	0.00	0.00	0.00	0.00	0.00	0.00	0.00
9.403	Ayudas sociales a actividades científicas o académicas	0.00	0.00	0.00	0.00	0.00	0.00	0.00	0.00	0.00	0.00	0.00	0.00	0.00
9.404	Ayudas para desastres naturales y otros siniestros	0.00	0.00	0.00	0.00	0.00	0.00	0.00	0.00	0.00	0.00	0.00	0.00	0.00
97	Transferencias, Asignaciones, Subsidios y Subvenciones, Pensiones y Jubilaciones	983,657.57	0.00	45,111.54	0.00	0.00	0.00	0.00	0.00	0.00	0.00	0.00	0.00	0.00
97.0	Fondo de Estandarización de los Ingresos de las Entidades Federales (FEIEF)	983,657.57	0.00	45,111.54	0.00	0.00	0.00	0.00	0.00	0.00	0.00	0.00	0.00	0.00
97.01	Ingresos Derivados de Financiamiento	0.00	0.00	0.00	0.00	0.00	0.00	0.00	0.00	0.00	0.00	0.00	0.00	0.00
97.01.1	Endeudamiento Interno	0.00	0.00	0.00	0.00	0.00	0.00	0.00	0.00	0.00	0.00	0.00	0.00	0.00
97.01.101	Títulos y valores de la deuda pública interna a largo plazo	0.00	0.00	0.00	0.00	0.00	0.00	0.00	0.00	0.00	0.00	0.00	0.00	0.00
97.01.102	Préstamos de la deuda pública interna por pagar a largo plazo	0.00	0.00	0.00	0.00	0.00	0.00	0.00	0.00	0.00	0.00	0.00	0.00	0.00
97.01.103	Arrendamiento Financiero por pagar a largo plazo	0.00	0.00	0.00	0.00	0.00	0.00	0.00	0.00	0.00	0.00	0.00	0.00	0.00
SUMAS		76,771,286.76	1,763,159.95	11,650,927.15	8,449,738.34	6,009,491.62	3,084,046.61	12,324,355.58	6,991,819.60	6,955,278.14	7,117,944.71	6,970,291.01	2,585,821.85	2,895,418.16

<p align="center">PRESIDENTE MUNICIPAL</p>  <p align="center">C. PEDRO LÓPEZ JERÓNIMO</p>	<p align="center">SINDICA DE LA COMISIÓN DE HACIENDA Y PATRIMONIO MUNICIPAL</p>  <p align="center">C. SARA CRUZ JERÓNIMO</p>	<p align="center">REGIDOR DE LA COMISIÓN MUNICIPAL DE HACIENDA Y PATRIMONIO MUNICIPAL</p>  <p align="center">C. MANUEL ISIDRO CORTES</p>	<p align="center">TESORERO MUNICIPAL</p>  <p align="center">C. JUAN DÁVILA LÓPEZ</p>
 <p>H. AYUNTAMIENTO CONSTITUCIONAL PRESIDENCIA UNICA FILOMENO MATA, VER. 2018 - 2021</p>	 <p>H. AYUNTAMIENTO CONSTITUCIONAL SINDICATURA UNICA FILOMENO MATA, VER. 2018 - 2021</p>	 <p>H. AYUNTAMIENTO CONSTITUCIONAL REGIDORIA UNICA FILOMENO MATA, VER. 2018 - 2021</p>	 <p>H. AYUNTAMIENTO CONSTITUCIONAL TESORERIA FILOMENO MATA, VER. 2018 - 2021</p>