









Concepto	2021	2020
INGRESOS Y OTROS BENEFICIOS		
INGRESOS DE GESTIÓN		
Impuestos	414,106.25	1,482,936.09
Cuotas y Aportaciones de Seguridad Social	351,235.36	927,185.35
Contribuciones de Mejoras	0.00	0.00
Derechos	350.00	29,720.00
Productos	57,854.54	487,277.72
Aprovechamientos	16.35	31,700.16
Ingresos por Venta de Bienes y Prestación de Servicios	4,650.00	7,052.86
PARTICIPACIONES, APORTACIONES, CONVENIOS, INCENTIVOS DERIVADOS DE LA COLABORACIÓN	0.00	0.00
Participaciones, Aportaciones, Convenios, Incentivos Derivados de la Colaboración Fiscal y Fondos Distintos de	1,945,538.53	113,870,004.69
Transferencias, Asignaciones, Subsidios y Subvenciones, y Pensiones y Jubilaciones	1,945,538.53	112,613,800.13
OTROS INGRESOS Y BENEFICIOS	0.00	1,256,204.56
Ingresos Financieros	0.00	49,517.29
Incremento por Variación de Inventarios	0.00	0.00
Disminución del Exceso de Estimaciones por Pérdida o Deterioro u Obsolescencia	0.00	0.00
Disminución del Exceso de Provisiones	0.00	0.00
Otros Ingresos y Beneficios Varios	0.00	0.00
Total de Ingresos y otros beneficios	0.00	49,517.29
GASTOS Y OTRAS PÉRDIDAS	\$2,359,644.78	\$115,402,458.07
GASTOS DE FUNCIONAMIENTO		
Servicios Personales	735,765.14	46,184,330.05
Materiales y Suministros	598,914.58	25,651,064.75
Servicios Generales	0.00	6,651,989.14
TRANSFERENCIAS, ASIGNACIONES, SUBSIDIOS Y OTRAS AYUDAS	136,850.56	13,881,276.16
Transferencias Internas y Asignaciones al Sector Público	0.00	2,053,957.64
Transferencias al Resto del Sector Público	0.00	0.00
Subsidios y Subvenciones	0.00	0.00
Ayudas Sociales	0.00	0.00
Pensiones y Jubilaciones	0.00	2,053,957.64
Transferencias a Fidelcomisos, Mandatos y Contratos Análogos	0.00	0.00
Transferencias a la Seguridad Social	0.00	0.00
Donativos	0.00	0.00
Transferencias al Exterior	0.00	0.00
PARTICIPACIONES Y APORTACIONES	0.00	0.00
Participaciones	0.00	0.00
Aportaciones	0.00	0.00
Convenios	0.00	0.00
INTERESES, COMISIONES Y OTROS GASTOS DE LA DEUDA PÚBLICA	0.00	167,096.13
Intereses de la Deuda Pública	0.00	161,031.00
Comisiones de la Deuda Pública	0.00	0.00
Gastos de la Deuda Pública	0.00	6,065.13
Costo por Coberturas	0.00	0.00
Apoyos Financieros	0.00	0.00

OTROS GASTOS Y PÉRDIDAS EXTRAORDINARIAS		
Estimaciones, Depreciaciones, Deterioros, Obsolescencia y Amortizaciones	0.00	28,394.04
Provisiones	0.00	0.00
Disminución de Inventarios	0.00	0.00
Aumento por Insuficiencia de Estimaciones por Pérdida o Deterioro u Obsolescencia	0.00	0.00
Aumento por Insuficiencia de Provisiones	0.00	0.00
Otros Gastos	0.00	0.00
INVERSION PÚBLICA	0.00	28,394.04
Inversión Pública no Capitalizable	0.00	67,282,155.66
Total de gastos y otras pérdidas	0.00	67,282,155.66
Resultado del Ejercicio (Ahorro/Desahorro)	\$735,765.14	\$115,715,933.52
	\$1,623,879.64	-\$313,475.45

Bajo protesta de decir verdad declaramos que los Estados Financieros y sus Notas son razonablemente correctos y responsabilidad del emisor



PRESIDENTE MUNICIPAL  ING. MIGUEL JERONIMO VEGA	SÍNDICA DE LA COMISIÓN DE HACIENDA Y PATRIMONIO MUNICIPAL  C. MARIA JOSEFINA ZARAGOZA LEON	REGIDOR DE LA COMISIÓN DE HACIENDA Y PATRIMONIO MUNICIPAL  C. ANTONIO JERONIMO	TESORERO MUNICIPAL  C. ARMANDO JUAREZ MATEO
 ESTADOS UNIDOS MEXICANOS GOBIERNO MUNICIPAL FILOMENO MATA 2022 - 2025 PRESIDENCIA	 ESTADOS UNIDOS MEXICANOS GOBIERNO MUNICIPAL FILOMENO MATA 2022 - 2025 SINDICATURA	 ESTADOS UNIDOS MEXICANOS GOBIERNO MUNICIPAL FILOMENO MATA 2022 - 2025 REGIDURÍA	 ESTADOS UNIDOS MEXICANOS GOBIERNO MUNICIPAL FILOMENO MATA 2022 - 2025 TESORERÍA